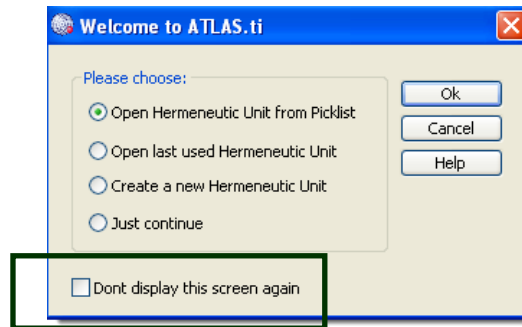


## PREPARAR EL AULA PARA UN CURSO DE ATLAS.ti

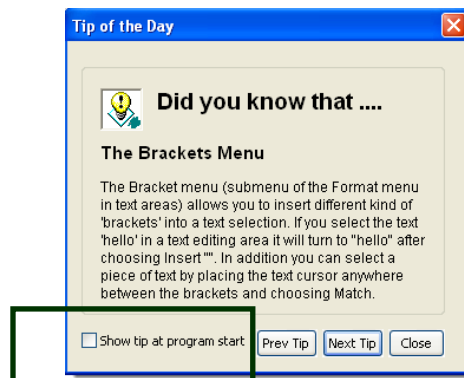
1. El programa ATLAS.ti una vez instalado desde el CD, al abrirse, muestra un asistente de carga de proyecto. Lo mejor es que ustedes previamente al curso lo quiten. Se quita marcando la casilla inferior

☞ DON'T DISPLAY THIS SCREEN AGAIN.




2. Luego vienen los 'consejos' o tips. También podrían quitarlo marcando la casilla inferior:

☞ SHOW TIP AT THE PROGRAM START...



3. Una vez que el programa se inicia, tras quitar estas dos ventanas. El programa se intenta conectar con el servidor alemán para actualizarse. Usted podrá comprobar en el escritorio de ATLAS.ti que la versión recién instalada desde el CD es la 6.0.10 y debe actualizarse hasta la 6.1.13 que es la mejorada tras unos dos años de actualizaciones.

4. Esto es importante que lo hagan ustedes por que imagino, que las máquinas no tendrán derechos de administración y estarán bloqueadas durante el curso, y en general. Para poder trabajar en las mejores condiciones técnicas en cada máquina, en el escritorio de ATLAS.ti debe mostrarse una leyenda tal que 6.1.13, mostrada en la imagen inferior



5. El entorno ideal del curso sería que todas las máquinas tuviesen derechos de administración con XP instalado, pero imagino que esto no es posible, por eso **los participantes deberán traer un pendrive** para guardar el proyecto de investigación de ATLAS.ti mientras dure el curso. Si la máquina borra los datos tras cada encendido perderán su trabajo si lo guardan en Mis Documentos por ejemplo.
6. Adicionalmente el programa genera varios archivos de configuración de la investigación de cada usuario que no se pueden gestionar bien si las máquinas tienen rutas escondidas o protegidas, lo que hace Vista o 7, que siempre te pide permiso para todo terminando volviéndote loco, o tal y como están los equipos en aulas de informática de uso público. Se lo comento por si se pudiera trabajar en abierto con derechos de administración durante el curso, que es la forma en la que normalmente se trabaja en cada oficina, aunque entiendo que en un aula de informática pública no sea posible.

☞ Pueden contactar con cualquier duda o pregunta al 607353797 o a [antoni@cualsoft.com](mailto:antoni@cualsoft.com)